

---

---

## Redmine4.0.0 新機能のご紹介

---

---

株式会社 **Ankoso**ft

2018年12月11日

## 目次

Redmine4.0.0 新機能.....	3
概要.....	4
1. アーカイブプロジェクトへアクセス時、「アーカイブ解除」リンク (#29993) .....	8
2. 添付ファイルの向きを自動修正 (#28616) .....	9
3. 添付ファイルダウンロード用の URL の表記方法変更 (#27822) .....	10
4. wiki での添付ファイル一括削除 (#16410) .....	11
5. カレンダーでコンテキストメニューの表示 (#28067) .....	12
6. ガントチャートの表題欄の幅がリサイズ可能 (#20481) .....	13
7. ガントチャートでコンテキストメニューの表示 (#10485) .....	14
8. CSV エクスポート時「エンコーディング」選択機能 (#26279) .....	15
9. 「重複しているチケットを連動して終了」オプションの追加 (#26192) .....	16
10. カテゴリ選択時に担当者自動挿入機能 (#15919) .....	17
11. 親プロジェクトで子プロジェクトのチケット登録機能 (#12704) .....	18
12. テキスト形式のカスタムフィールドのデフォルト条件の変更 (#28660) .....	19
13. ロックされたユーザーを担当者のフィルターとして検索可能 (#15201) .....	20
14. ウォッチャーフィルターでプロジェクト参加者を選択可能 (#8160) .....	21
15. 期日が過去の日付の場合、赤色で期日を表示 (#27316) .....	22
16. マイページでの「担当しているチケット」の表示条件の変更 (#29449) .....	23
17. マイページに「活動」を表示 (#2471) .....	24
18. プロジェクトコピーで wiki の添付ファイルもコピー機能 (#10282) .....	25
19. 文字修飾時、修飾文字の前後にスペースを挿入する機能 (#28796) .....	26
20. ツールチップにユーザーアイコンを表示 (#29306) .....	27
21. 最新ニュースの表示位置変更 (#29183) .....	28
22. プロジェクトコピー時、チェックボックス一括選択 (#29080) .....	29
23. メール通知でプロジェクト選択時のチェックボックス一括選択 (#29053) .....	30
24. 公開プロジェクトに「public」クラスを追加 (#28531) .....	31
25. wiki ツールバーにプレビュータブが追加 (#27758) .....	32
26. 注記関連アイコンの位置が変更 (#26638) .....	33
27. wiki の履歴ページで「差分を表示」ボタンを上段にも表示 (#12221) .....	34
28. 作業時間に「キャンセル」が追加 (#8888) .....	35

29. wiki の最終更新情報の表示 (#26575) .....	36
株式会社 Ankosoft のご紹介 .....	37
「ANKO ALM」のご紹介 .....	38

## 注意

本書は Redmine の情報を提供する目的で作成されております。本書の作成にあたり、正確な記述に努めましたが、本書に対して何らかの保証をするものではなく、本書の内容を元に運用に影響がでる場合の責任は負いかねますので、ご了承ください。

本書の内容は 2018 年 12 月 11 日現在のものであり、内容は事前予告なく変更される場合があります。

# Redmine4.0.0 新機能

# Redmine4.0.0 新機能のご紹介

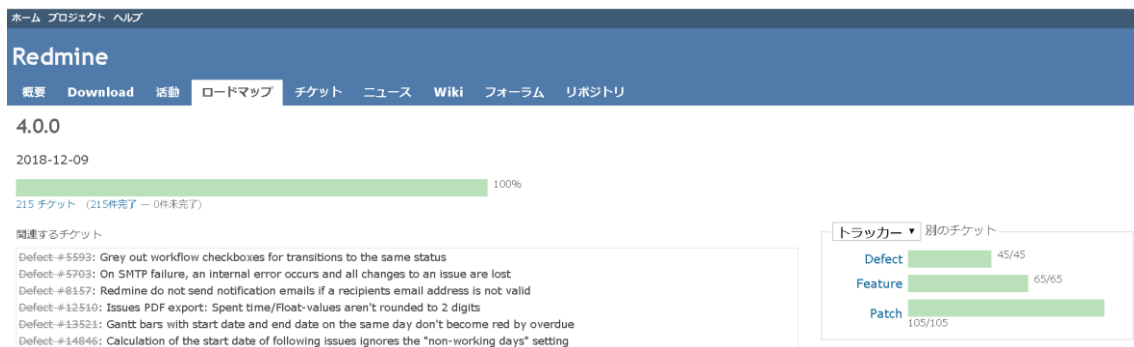
## 概要

Redmine の公式ホームページである「<http://www.redmine.org/>」の「ロードマップ」で Redmine の各バージョン別の機能を調べることができます。

2018年12月9日にリリースされた「Redmine4.0.0」バージョンでは全部で215箇所の変更がありました。

本書では代表的な29項目に対して説明いたします。

### <「Redmine 4.0.0」バージョンの新機能一覧画面>



URL: <http://www.redmine.org/versions/99>

変更された項目の内訳は下記の表の通りです。

区分	変更数
バグ対応	45
新機能	65
パッチ	105
合計	215

## Redmine4.0.0 新機能のご紹介

カテゴリ別の変更された項目の内訳は下記の表の通りです。

区分	バグ対応	新機能	パッチ	総計	比率
UI	3	15	13	31	14.4%
Code	10		14	24	11.2%
Translations	3		18	21	9.8%
Issues	5	6	3	14	6.5%
Text formatting	5	4	5	14	6.5%
Performance		1	8	9	4.2%
Gems support	1	2	6	9	4.2%
Email receiving	3	1	4	8	3.7%
Time tracking		4	3	7	3.3%
Attachments		3	4	7	3.3%
Gantt	1	2	3	6	2.8%
Email notifications	2	3		5	2.3%
Wiki	2	1	2	5	2.3%
Projects		2	2	4	1.9%
Custom fields	1		3	4	1.9%
Issues filter		3	1	4	1.9%
LDAP	2	1	1	4	1.9%
Rails support		2	1	3	1.4%
Project settings		2	1	3	1.4%
Plugin API	2		1	3	1.4%
REST API	1		2	3	1.4%
Administration	1	1	1	3	1.4%
SCM		1	2	3	1.4%
SEO	1	2		3	1.4%
Accounts /		1	2	3	1.4%
Search engine		1	1	2	0.9%
Documentation			2	2	0.9%
Ruby support		2		2	0.9%
My page		2		2	0.9%
I18n		1		1	0.5%
Permissions and	1			1	0.5%
Roadmap			1	1	0.5%
Calendar		1		1	0.5%
Issues list		1		1	0.5%
PDF export	1			1	0.5%
Hook requests			1	1	0.5%
<b>総計</b>	<b>45</b>	<b>65</b>	<b>105</b>	<b>215</b>	

## Redmine4.0.0 新機能のご紹介

カテゴリ別新機能一覧です。

カテゴリ名	#	題名
<b>Accounts / authentication (1 件)</b>		
	28561	Add note about link validity to password lost email
<b>Administration (1 件)</b>		
	29993	Option to unarchive the project when admins visit an archived
<b>Attachments (3 件)</b>		
	28616	Handle image orientation of attachments and thumbnails
	27822	Remove filename from attachment preview links
	16410	Bulk delete wiki attachments
<b>Calendar (1 件)</b>		
	28067	Add context menu for issues in calendar
<b>Email notifications (3 件)</b>		
	30068	Remove :async_smtp and :async_sendmail delivery methods
	29771	Sort issues by due date in email reminders
	26791	Send individual notification mails per mail recipient
<b>Email receiving (1 件)</b>		
	27070	Allow setting "Parent issue" attribute in emails
<b>Gantt (2 件)</b>		
	20481	Gantt: right and left resizable panel
	10485	Add new context menu in Gantt view for each issue
<b>Gems support (2 件)</b>		
	29947	Update roadie gem to 4.0.0
	29443	Update mail gem (~> 2.7.1)
<b>I18n (1 件)</b>		
	26618	Support of default ActiveRecord I18n scopes in LabelledFormBuilder
<b>Issues (6 件)</b>		
	26279	Allow switching the encoding to UTF-8 when exporting to CSV
	26192	Option to disable automatic closing of duplicate issues
	23518	Move action links and edit form above the history when displaying
	15919	Set default category assignee immediately upon category selection
	12704	Allow selecting subprojects on new issue form
	2529	Extend Issue Summary to include subprojects
<b>Issues filter (3 件)</b>		
	28660	Change default operator for text format custom fields from "is" to "contains"
	15201	Filter "Assignee" should contain locked users
	8160	Extend watched_by_me-issue filter to include all project-members instead of only <<me>>-substitution
<b>Issues list (1 件)</b>		
	27316	Highlight due date of overdue issues in the issues list
<b>LDAP (1 件)</b>		
	21923	net-ldap 0.12.0 - 0.12.1 dropped support of UTF-8
<b>My page (2 件)</b>		
	29449	Filter out issues from closed projects in My Page blocks
	2471	Add my activities to my page
<b>Performance (1 件)</b>		
	28952	Update User#last_login_on only once per minute
<b>Project settings (2 件)</b>		
	26579	Project settings : remove Wiki tab

Redmine4.0.0 新機能のご紹介

	26488	Project settings : Move issue tracking settings to their own tab
<b>Projects (2 件)</b>		
	20081	Filter issues and time entries by project status
	10282	Copy wiki attachments on project copy
<b>Rails support (2 件)</b>		
	23630	Migrate to Rails 5.2
	19755	Drop protected_attributes gem
<b>Ruby support (2 件)</b>		
	27849	Ruby 2.5 support
	25538	Drop support for Ruby 2.2.1 and ealier, 2.2.2+ is now required
<b>SCM (1 件)</b>		
	26576	Use tabs to switch between file changes and diff of a commit
<b>Search engine (1 件)</b>		
	26620	Change the text of the submit button on search page from
<b>SEO (2 件)</b>		
	29503	Discourage search engines from indexing old versions of wiki pages
	27876	Add project id to robots.txt
<b>Text formatting (4 件)</b>		
	28796	Make sure that inline markups inserted by wiki toolbar are
	26552	Allow "max-height", "max-width", "min-height" and "min-width" CSS properties in Textile
	24681	Syntax highlighter: replace CodeRay with Rouge
	22843	Change the value of "pre" button in Markdown toolbar from "~~~~" to "````"
<b>Time tracking (4 件)</b>		
	29042	Add links to Users, Projects and Versions (at least) in timelog report
	28391	Add issue category filter and column to spent time queries
	26396	Timelog list : new column that contains the date when the time was
	26356	Time entry list: set default column options
<b>UI (15 件)</b>		
	29306	Add assignee's icon to tooltips in gantt and calendar
	29183	Move "Latest news" above "Members" on project overview page
	29080	Add check/uncheck all icon in "Copy" section on copy_project page
	29053	Add check/unchek all icon in "Email notifications" section on "My account" page
	28531	Add css to distinguish when a main menu is present or not
	28413	Add CSS class to identify public projects
	28330	Links to wiki headings should highlight the linked heading
	27758	Adds preview option to the wiki toolbar
	26648	Show transparency grid when previewing images
	26638	Move journal action links above the notes
	26577	More neutral color download icon
	26253	Render repository graphs using Chart.js instead of SVG
	22978	Links to issue notes should highlight the linked note
	12221	Add "View Differences" button above wiki and repository revisions table
	8888	Add a link / button to get back to the Issue/Time tracking screen from the "Log time" screen
<b>Wiki (1 件)</b>		
	26575	Add update info at the bottom of the wiki page



## 1. アーカイブプロジェクトへアクセス時、「アーカイブ解除」リンク (#29993)

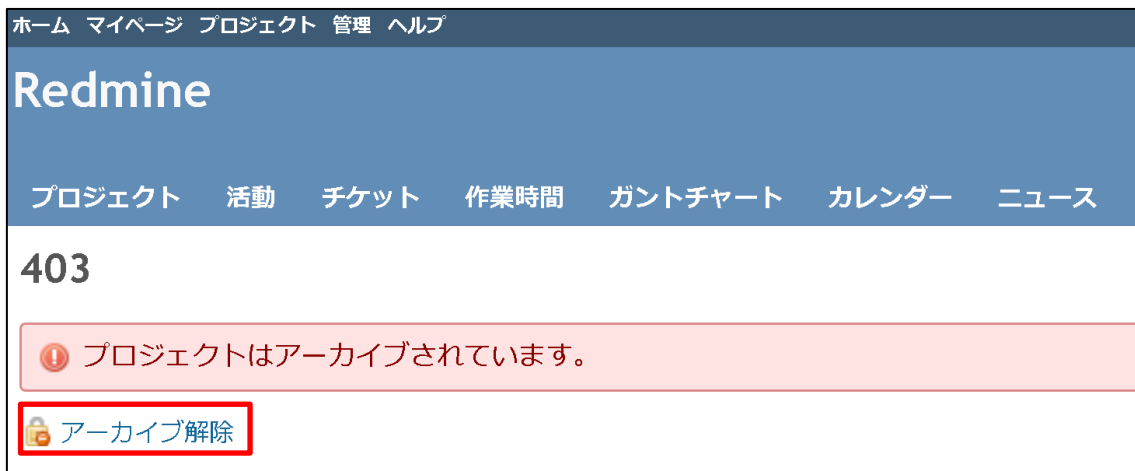
Option to unarchive the project when admins visit an archived project/Administration

システム管理者がアーカイブされたプロジェクトへアクセスすると「アーカイブ解除」リンクが表示されます。

システム管理者ではない権限では、「アーカイブ解除」リンクが表示されません。

この機能により、管理者は簡単にプロジェクトのアーカイブを解除できます。

### <4.0.0バージョン画面>

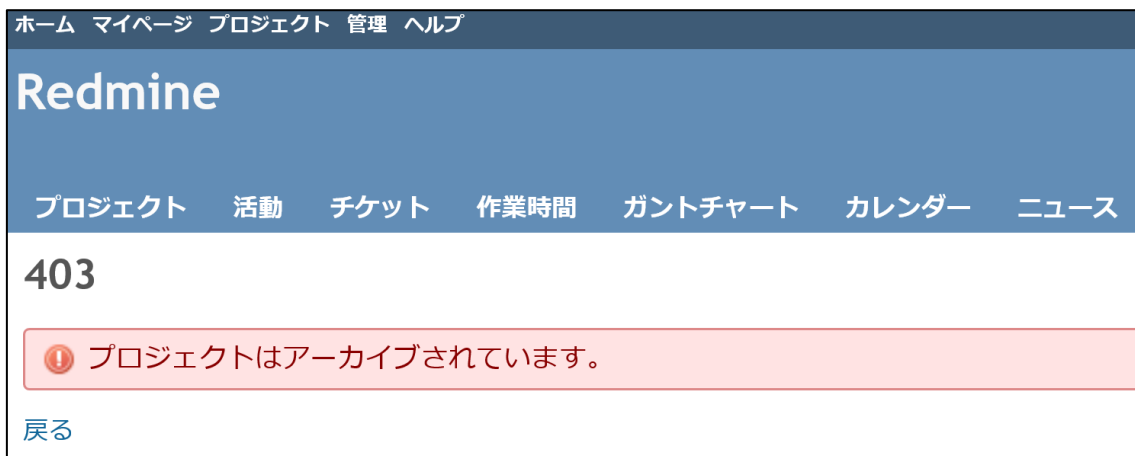


The screenshot shows the Redmine 4.0.0 interface. At the top, there is a navigation bar with 'ホーム', 'マイページ', 'プロジェクト', '管理', and 'ヘルプ'. Below this is the 'Redmine' logo and a secondary navigation bar with 'プロジェクト', '活動', 'チケット', '作業時間', 'ガントチャート', 'カレンダー', and 'ニュース'. The main content area displays the project ID '403'. A red warning box contains the message 'プロジェクトはアーカイブされています。' (Project is archived). Below the warning box, a red-bordered button with a lock icon and the text 'アーカイブ解除' (Unarchive) is visible.

以前のバージョンでは、下図のように、「アーカイブ解除」リンクが表示されません。

※1：本書で使用する「以前のバージョン」は「Redmine 3.4.0. stable」バージョンを意味します。

### <以前のバージョン画面>



The screenshot shows the Redmine previous version interface. It has the same navigation structure as the 4.0.0 version. The main content area displays the project ID '403'. A red warning box contains the message 'プロジェクトはアーカイブされています。' (Project is archived). Below the warning box, there is a blue link labeled '戻る' (Back), but the 'Unarchive' link is missing.

## 2. 添付ファイルの向きを自動修正 (#28616)

Handle image orientation of attachments and thumbnails/Attachments

Firefox 以外のブラウザでは下図のように添付ファイルが表示をされますが

< Firefox 以外のブラウザの画面 >

説明			
MIRRORED DOWN	DOWN	MIRRORED LEFT	LEFT
MIRRORED RIGHT	RIGHT	UP MIRRORED	UP

Firefox では、下図のように添付ファイルが正しい方向で表示をされます。

< Firefox の画面 >

説明			
DOWN MIRRORED	DOWN	LEFT MIRRORED	LEFT
RIGHT MIRRORED	RIGHT	UP MIRRORED	UP

### 3. 添付ファイルダウンロード用の URL の表記方法変更 (#27822)

Remove filename from attachment preview links/Attachments

以前のバージョンでは、添付ファイルダウンロード用の URL の表記方法が「/attachments/2/down.jpg」のように「/attachments/:id/:filename」形式で表記されていました。

この方法だと、添付ファイル名が「down.jpg」から「down\_new.jpg」のように変更されると、「/attachments/2/down.jpg」ではアクセスできず、「/attachments/2/down\_new.jpg」でないとアクセスができませんでした。

添付ファイル名が変更されると、添付ファイルへのアクセスができなく不便がありました。

4.0.0 バージョンからは「/attachments/:id/」となり、添付ファイル名の変更があっても同じ URL でアクセスすることができます。

#### 4. wiki での添付ファイル一括削除(#16410)

Bulk delete wiki attachments/Attachments

wiki 編集ページで、添付ファイルがある場合、「添付ファイルの編集」メニューがあり、クリックをすると、下図のように、添付ファイルを削除するチェックボタンが表示されます。この画面から添付ファイルを削除することができます。

##### <4.0.0バージョン画面>



## 5. カレンダーでコンテキストメニューの表示 (#28067)

Add context menu for issues in calendar/Calendar

カレンダーページで下図のようにコンテキストメニューが表示されます。以前のバージョンではカレンダーページは view の機能しかありませんでしたが、4.0.0 バージョンからはカレンダーページからチケットの編集が可能になります。

<4.0.0 バージョン画面>

The screenshot shows the Redmine 4.0.0 calendar interface. The top navigation bar includes 'ホーム', 'マイページ', 'プロジェクト', '管理', and 'ヘルプ'. The main header is 'ankosoft' with a search bar. Below the header, there are tabs for '+ 概要', '活動', 'チケット', '作業時間', 'ガントチャート', 'カレンダー', and 'ニュース'. The 'カレンダー' tab is active. The calendar view shows a grid for December 2018, with dates 25 through 31. A context menu is open over the calendar, listing various actions: '編集', 'ステータス', 'トラッカー', '優先度', '担当者', '進捗率', 'ウォッチャー', 'ウォッチ', '時間を記録', 'コピー', and '削除'. The 'コピー' option is highlighted. The calendar grid shows dates 25, 26, 27, 28, 29, 30, 31 in the top row, and 2, 3, 4, 5, 6, 7, 8 in the bottom row.

## 6. ガントチャートの表題欄の幅がリサイズ可能(#20481)

Gantt: right and left resizable panel/Gantt

下図のように、ガントチャートの表題欄の幅をマウスドラッグでリサイズが可能になりました。

<4.0.0バージョン画面>

The screenshot displays the Redmine 4.0.0 Gantt chart interface. At the top, there is a navigation bar with tabs for '+ 概要', '活動', 'チケット', '作業時間', 'ガントチャート', and 'カレンダー'. The main title is 'ガントチャート'. Below the title, there are filter options: 'フィルタ' with a dropdown arrow, 'ステータス' checked, and a dropdown menu set to '未完了'. There are also 'オプション' options. The main area shows a Gantt chart for '2018-12' with a task 'ankosoft Bug #1: a...' and a progress bar at 'New 0%'. A red box highlights the title bar area, and a blue arrow points to a second screenshot below it, which shows the title bar width increased after a mouse drag.

## 7. ガントチャートでコンテキストメニューの表示 (#10485)

Add new context menu in Gantt view for each issue/Gantt

ガントチャートページで下図のようにコンテキストメニューが表示されます。以前のバージョンではガントチャートページは view の機能しかありませんでしたが、4.0.0バージョンからはガントチャートページからチケットの編集が可能になります。

<4.0.0バージョン画面>

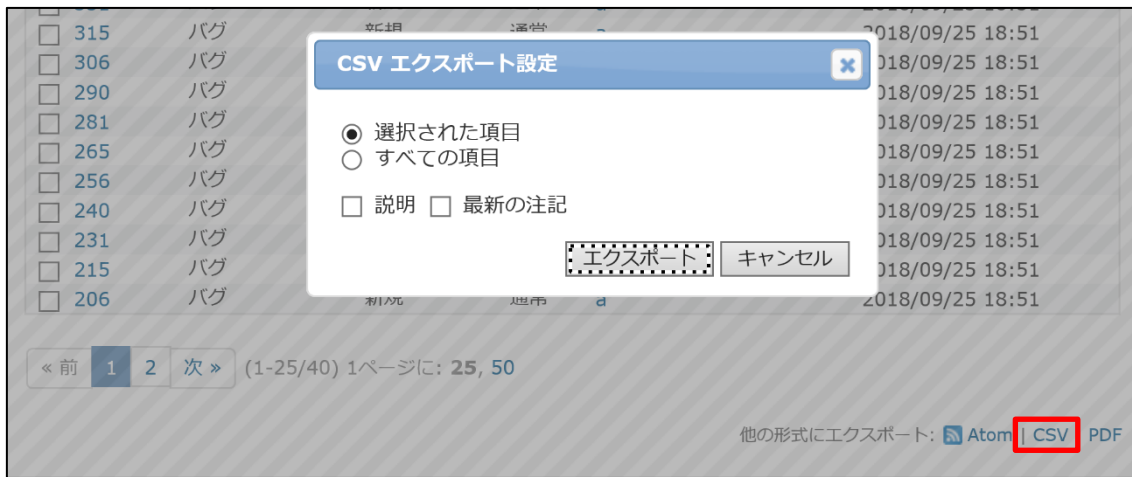
The screenshot shows the Gantt chart interface for a task. A context menu is open over the task bar, listing various actions. The '削除' (Delete) option at the bottom is highlighted with a red border. The background shows a Gantt chart for the year 2018, with a task bar for 'ankosoft' starting on 10/10 and ending on 10/12. The task is labeled 'Bug #1: ankosoft' and has a progress of 'New 0%'.

## 8. CSV エクスポート時「エンコーディング」選択機能(#26279)

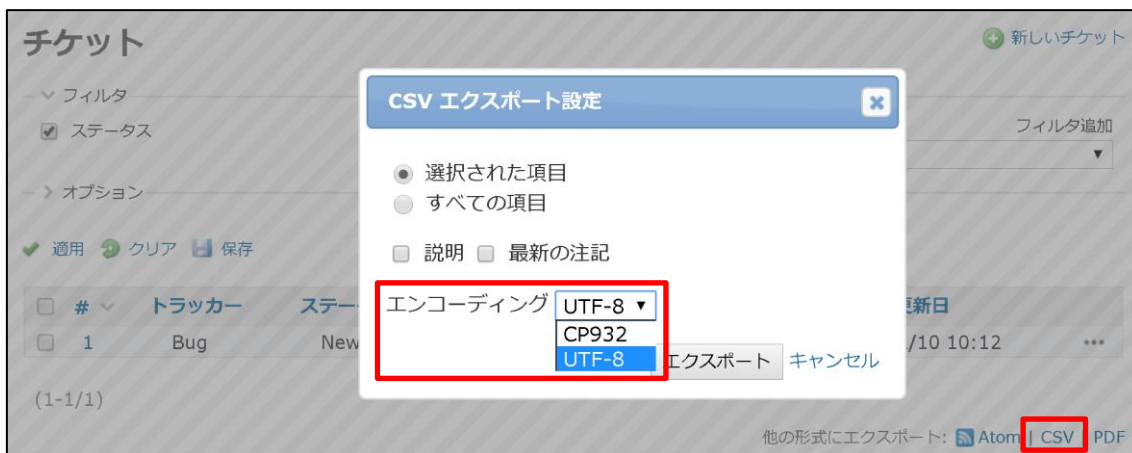
Allow switching the encoding to UTF-8 when exporting to CSV/Issues

以前のバージョンでは、CSV エクスポート時「エンコーディング」を選択できませんでしたが、4.0.0バージョンから CSV エクスポート時「エンコーディング」を選択できるようになりました。

<以前のバージョン画面>



<4.0.0バージョン画面>





## 9. 「重複しているチケットを連動して終了」オプションの追加(#26192)

Option to disable automatic closing of duplicate issues/Issues

4.0.0 バージョンから、「管理」->「設定」->「チケットトラッキング」に「重複しているチケットを連動して終了」オプションが追加されました。

以前のバージョンでは重複しているチケットに関係を指定した場合、片方のチケットを終了すると、重複している他のチケットも自動的に終了されました。

4.0.0 バージョンから「重複しているチケットを連動して終了」オプションをオフにすると、チケットに関係を指定した場合で、片方のチケットを終了しても、重複している他のチケットは自動的に終了しないように設定できます。

### <4.0.0 バージョン画面>



## 10. カテゴリ選択時に担当者自動挿入機能(#15919)

Set default category assignee immediately upon category selection/Issues

プロジェクトの「設定」タブの「チケットのカテゴリ」でデフォルト担当者を指定します。チケット作成時に、「カテゴリ」を選択すると、自動的にカテゴリで指定したデフォルト担当者が担当者欄に入力されます。

<4.0.0バージョン画面>

チケットのカテゴリ	担当者
login	yamasaki susumu

トラッカー \* Bug

題名 \*

説明

編集 プレビュー B I U C

ステータス \* New

優先度 \* Normal

担当者 yamasaki susumu

カテゴリ login

## 11. 親プロジェクトで子プロジェクトのチケット登録機能(#12704)

Allow selecting subprojects on new issue form/Issues

子プロジェクトがある場合、親プロジェクトでチケットを新規登録時に、プロジェクトを選択できるセレクトボックスが表示され、子プロジェクトのチケットとしてチケットを登録することができます。

子プロジェクトの場合は、プロジェクトを選択するセレクトボックスは表示されません。

〈親プロジェクトの画面〉

The screenshot shows the 'ankosoft' project interface. The 'チケット' (Issues) tab is active. The form is titled '新しいチケット' (New Issue). The 'プロジェクト \*' (Project) dropdown menu is highlighted with a red box and shows 'ankosoft' selected. Below it, the 'トラッカー \*' (Tracker) dropdown shows 'Bug'. The '題名 \*' (Subject) field is empty. The '説明' (Description) field has a rich text editor with buttons for '編集' (Edit), 'プレビュー' (Preview), and text formatting (B, I, U, S, C).

〈子プロジェクトの画面〉

The screenshot shows the 'anko' sub-project interface. The 'チケット' (Issues) tab is active. The form is titled '新しいチケット' (New Issue). The 'トラッカー \*' (Tracker) dropdown menu is set to 'Bug'. The '題名 \*' (Subject) field is empty. The '説明' (Description) field has a rich text editor with buttons for '編集' (Edit), 'プレビュー' (Preview), and text formatting (B, I, U).

## 12. テキスト形式のカスタムフィールドのデフォルト条件の変更 (#28660)

Change default operator for text format custom fields from "is" to "contains"/Issues filter

以前のバージョンでは、テキスト形式のカスタムフィールドのデフォルト条件が「等しい」となっていたのですが、4.0.0バージョンからは「含む」に変更されました。完全一致である「等しい」から、部分一致である「含む」にデフォルトの条件が変更されました。

<以前のバージョン画面>

チケット

▼ フィルタ

ステータス 未完了 ▼

課題分類 等しい ▼

▶ オプション

<4.0.0バージョン画面>

チケット

▼ フィルタ

ステータス 未完了 ▼

課題分類 含む ▼

▶ オプション

### 13. ロックされたユーザーを担当者のフィルターとして検索可能(#15201)

Filter "Assignee" should contain locked users/Issues filter

以前のバージョンでは、ユーザーがロックされると担当者としてロックされたユーザーを選択することができませんでした。

下図の例ではロックされた「渡辺」さんは担当者の欄でフィルター要素として選択できません。

<以前のバージョン画面>

The screenshot shows the 'チケット' (Tickets) page with filters for 'ステータス' (Status) set to '未完了' (Not completed) and '担当者' (Assignee) set to '等しい' (Same). A dropdown menu for assignees is open, showing options: '<<自分>>', '健一 高橋', '太郎 山崎', and '愛 加藤'. The user '渡辺' (Watanabe) is not present in the list. Below the menu, a table of tickets is visible, with the assignee '渡辺' highlighted in red in the original image.

#	トラッカー	ステータス	優先度	题名	担当者	更新日
495	バグ	新規	通常	1	渡辺	2018/11/05 14:02
492	バグ	新規	通常	IDの入力	健一 高橋	2018/10/19 09:39
491	バグ	新規	通常	ログイン機能の開発	健一 高橋	2018/10/19 09:39

4.0.0バージョンからは担当者の欄で有効なユーザーとロックされたユーザーが区分されて表示され、ロックされたユーザーでの検索も可能になります。

<4.0.0バージョン画面>

The screenshot shows the 'チケット' (Tickets) page with filters for 'ステータス' (Status) set to '未完了' (Not completed) and '担当者' (Assignee) set to '等しい' (Same). A dropdown menu for assignees is open, showing options: '<<自分>>', '<<自分>>', '有効', 'UserName LastName Admin', and 'ロック', 'yamasaki susumu'. The user '渡辺' (Watanabe) is now listed under the 'ロック' category. Below the menu, a table of tickets is visible, with the assignee '渡辺' highlighted in red in the original image.

#	トラッカー	ステータス	優先度	题名	担当者	更新日
5	Feature	New	Urgent	u	渡辺	2018/12/10 11:11
1	Bug	New	Urgent	ankosoft	渡辺	2018/12/10 11:35

#### 14. ウォッチャーフィルターでプロジェクト参加者を選択可能(#8160)

Extend watched\_by\_me-issue filter to include all project-members instead of only <<me>>-substitution/Issues filter

以前のバージョンでは、ウォッチャーフィルターで「<<自分>>」しか選択ができませんでしたが、4.0.0バージョンからはプロジェクトのメンバーをウォッチャーフィルターで選択できるようになりました。

<以前のバージョン画面>

チケット

▼ フィルタ

ステータス 未完了 ▼

担当者 等しい ▼

ウォッチャー 等しい ▼

▼ オプション

<<自分>> ▼

<<自分>>

<4.0.0バージョン画面>

チケット

▼ フィルタ

ステータス 未完了 ▼

担当者 等しい ▼

ウォッチャー 等しい ▼

▼ オプション

✓ 適用 🔄 クリア 📄 保存

# ▼ トラッカー ステータス

<<自分>> ▼

<<自分>>

有効  
UserName LastName Admin

ロック  
yamasaki susumu

## 15. 期日が過去の日付の場合、赤色で期日を表示 (#27316)

Highlight due date of overdue issues in the issues list/Issues list

以前のバージョンでは期日欄の文字の色は黒色でしたが、4.0.0バージョンからは期日が過ぎた場合、期日欄の日付の文字の色が赤色で表示されるようになりました。

<以前のバージョン画面>

チケット + 新しいチケット

▼ フィルタ  
 ステータス 未完了 ▼ フィルタ追加 ▼

→ オプション

✓ 適用 🔄 クリア 💾 保存

#	トラッカー	ステータス	優先度	題名	担当者	更新日	開始日	期日
<input type="checkbox"/> 492	バグ	新規	通常	IDの入力	聡 渡辺	2018/10/19 09:39	2018/09/11	2018/10/01
<input type="checkbox"/> 491	バグ	新規	通常	ログイン機能の開発	健一 高橋	2018/10/19 09:39	2018/09/11	2018/10/01
<input type="checkbox"/> 490	バグ	進行中	通常	英数字で入力2		2018/11/06 01:10	2018/09/11	2018/10/01

<4.0.0バージョン画面>

チケット + 新しいチケット

▼ フィルタ  
 ステータス 未完了 ▼ フィルタ追加 ▼

→ オプション

✓ 適用 🔄 クリア 💾 保存

#	トラッカー	ステータス	優先度	題名	担当者	更新日	開始日	期日
<input type="checkbox"/> 6	Bug	New	Normal	login		2018/12/11 03:35	2018/12/11	2018/12/13
<input type="checkbox"/> 5	Feature	New	Urgent	logout		2018/12/11 03:35	2018/12/10	2018/12/10
<input type="checkbox"/> 1	Bug	New	Urgent	ankosoft		2018/12/11 03:34	2018/12/10	2018/12/10

(1-3/3)

## 16. マイページでの「担当しているチケット」の表示条件の変更(#29449)

Filter out issues from closed projects in My Page blocks/My page

以前のバージョンでは、マイページでの「担当しているチケット」に終了したプロジェクトのチケットが表示されました。4.0.0バージョンからは終了したプロジェクトのチケットはマイページでの「担当しているチケット」に表示されなくなりました。

&lt;終了していないプロジェクト&gt;

ankosoft

新しいサブプロジェクト 終了

概要

マイページ

担当しているチケット (1)

#	プロジェクト	トラッカー	ステータス	題名
6	ankosoft	Bug	New	login

&lt;終了したプロジェクト&gt;

ankosoft

再開

概要

このプロジェクトは終了しているため読み取り専用です。

マイページ

担当しているチケット (0)

表示するデータがありません



## 17. マイページに「活動」を表示(#2471)

Add my activities to my page/My page

マイページに「活動」モジュールが追加されました。「追加」から「活動」を選択すると、活動内容をマイページで確認できます。

<4.0.0バージョン画面>

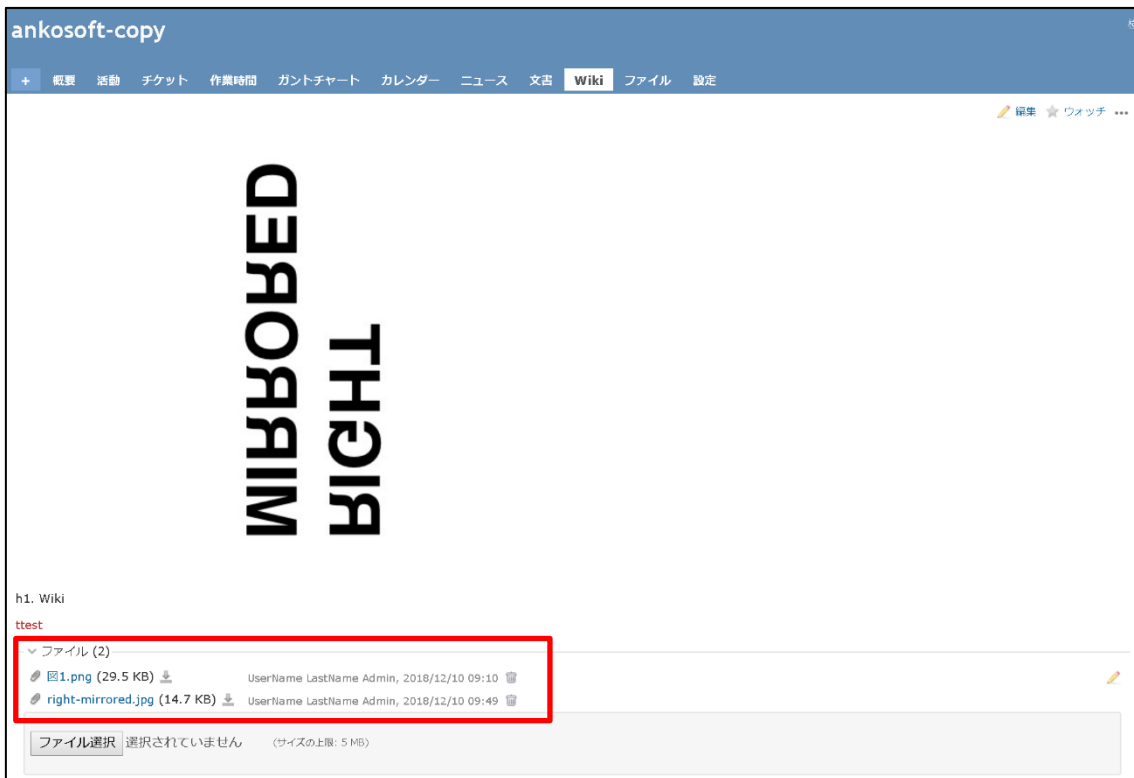
The screenshot shows the 'マイページ' (My Page) interface. On the left sidebar, the '活動' (Activities) module is highlighted with a red box. On the right, a dropdown menu labeled '追加:' (Add) is open, listing various modules. The '活動' (Activities) option at the bottom of the dropdown is also highlighted with a red box. Below the sidebar, there are two main sections: '担当しているチケット (0)' (Tickets I am working on) and '報告したチケット (0)' (Tickets I reported). Both sections contain a message: '表示するデータがありません' (No data to display).

## 18. プロジェクトコピーで wiki の添付ファイルもコピー機能(#10282)

Copy wiki attachments on project copy/Projects

以前のバージョンでは、プロジェクトをコピーした時、wiki の添付ファイルはコピーされませんが、4.0.0バージョンからは添付ファイルもコピーされます。

<4.0.0バージョン画面>



## 19. 文字修飾時、修飾文字の前後にスペースを挿入する機能(#28796)

Make sure that inline markups inserted by wiki toolbar are surrounded by whitespaces/Text formatting

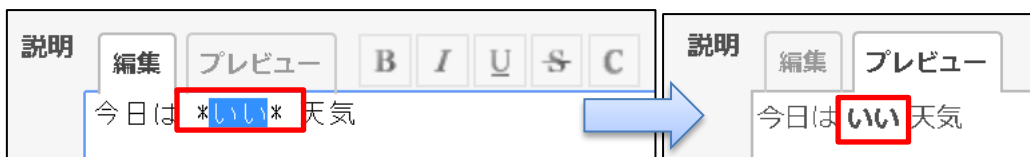
以前のバージョンでは文字修飾時、修飾文字挿入ボタンをクリックすると、選択した文字列の前後に修飾文字が挿入され、プレビューを確認すると、修飾文字として認識されず、一般の文字として認識されました。

4.0.0バージョンからは、修飾文字の前後にスペースが自動で挿入され、修飾文字としての機能を発揮します。

<以前のバージョン画面>



<4.0.0バージョン画面>

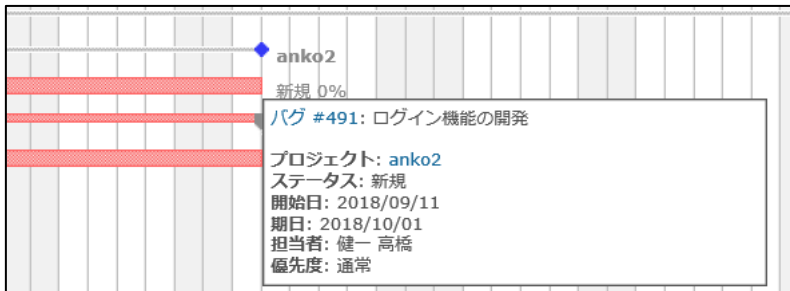


## 20. ツールチップにユーザーアイコンを表示 (#29306)

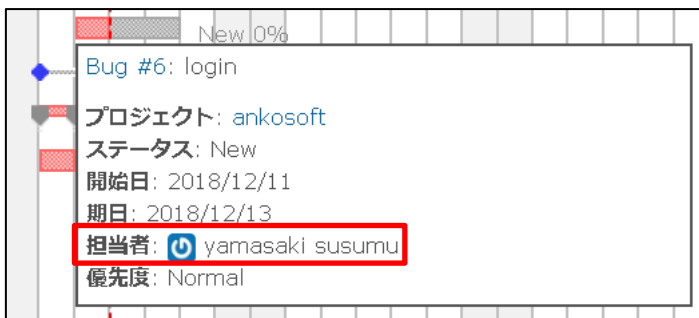
Add assignee's icon to tooltips in gantt and calendar/UI

以前のバージョンでは、ガントチャートとカレンダーでのツールチップにユーザーアイコンが表示されませんでしたが、4.0.0バージョンからはツールチップにユーザーアイコンが表示されるようになりました。

<以前のバージョン画面>



<4.0.0バージョン画面>



## 21. 最新ニュースの表示位置変更 (#29183)

Move "Latest news" above "Members" on project overview page/UI

以前のバージョンでは最新ニュースがメンバーの下に表示されていましたが、4.0.0バージョンからはメンバーの上に表示されるようになりました。

<以前のバージョン画面>

The screenshot shows the project overview page with the following layout:

- Navigation tabs: 概要 (selected), 活動, ロードマップ, チケット, 作業時間, ガントチャート, カレンダー, ニュース, 文書, Wiki, ファイル, 設定
- Section: 概要
- Widget: チケットトラッキング
 

	未完了	完了	合計
バグ	3	0	3
機能	0	0	0
サポート	0	0	0
- Widget: 作業時間
 

3.00時間

時間を記録 | 詳細 | レポート
- Widget: メンバー
 

管理者: 健一 高橋, 太郎 山崎, 愛 加藤, 聡 渡辺
- Widget: 最新ニュース (highlighted with a red box)
 

Redmine3.4.0リリース  
Redmine3.4.0リリースされました。  
太郎 山崎 が1分以内に追加

すべてのニュースを表示

<4.0.0バージョン画面>

The screenshot shows the project overview page with the following layout:

- Navigation tabs: 概要 (selected), 活動, チケット, 作業時間, ガントチャート, カレンダー, ニュース, 文書, Wiki, ファイル, 設定
- Section: 概要
- Widget: チケットトラッキング
 

	未完了	完了	合計
Bug	2	1	3
Feature	1	0	1
Support	0	0	0
- Widget: 作業時間
 

4.00時間

時間を記録 | 詳細 | レポート
- Widget: 最新ニュース (highlighted with a red box)
 

Redmine4.0.0リリース  
Redmine4.0.0リリースされました。  
UserName LastName Admin が1分以内に追加

すべてのニュースを表示
- Widget: メンバー
 

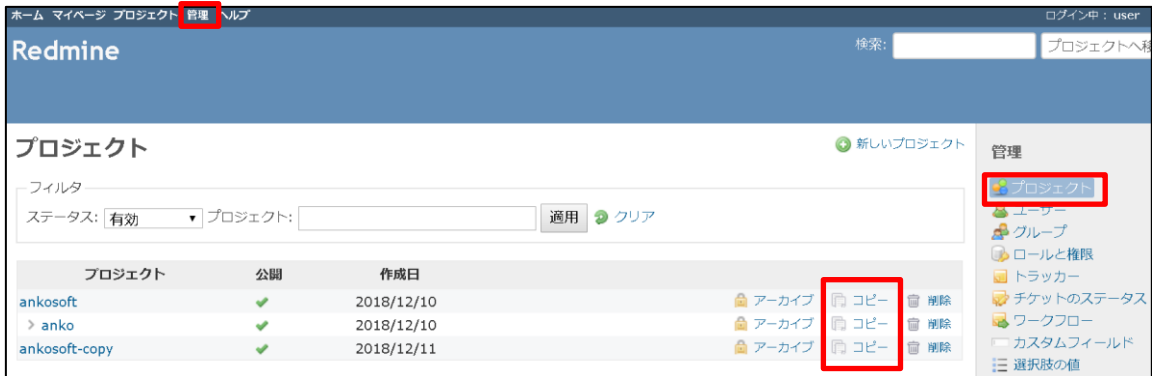
Manager: UserName LastName Admin, yamasaki susumu
- Widget: サブプロジェクト
 

anko

## 22. プロジェクトコピー時、チェックボックス一括選択 (#29080)

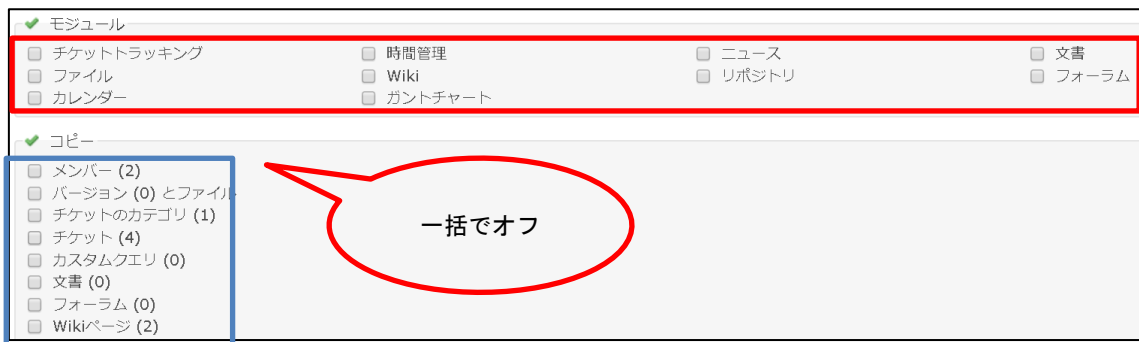
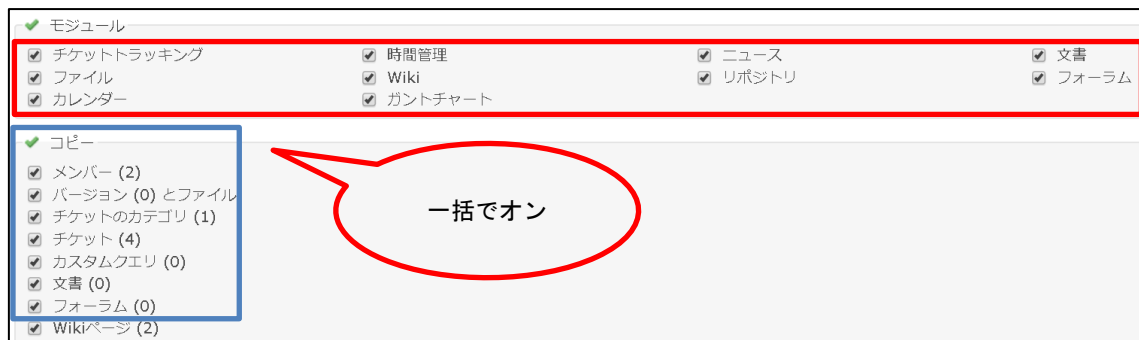
Add check/uncheck all icon in "Copy" section on copy\_project page/UI

「管理」->「プロジェクト」->「コピー」で、プロジェクトをコピーできます。



その際に、✓ アイコンをクリックすると、該当グループ内の全てのチェックボックスを一括でオン/オフに変更することができます。


### <4.0.0バージョン画面>



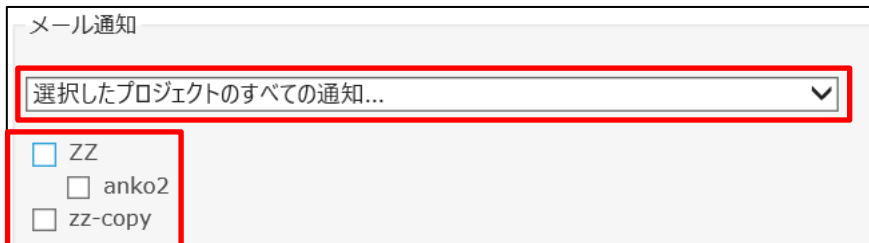
### 23. メール通知でプロジェクト選択時のチェックボックス一括選択 (#29053)

Add check/uncheck all icon in "Email notifications" section on "My account" page/UI

個人設定でメール通知の欄で、「選択したプロジェクトのすべての通知」を選択すると、プロジェクトを選択するチェックボックスが表示されます。

以前のバージョンでは、チェックボックスを一つ一つ選択する必要がありましたが、4.0.0バージョンからは  アイコンをクリックすることにより、一括でオン/オフにすることができます。

<以前のバージョン画面>



メール通知

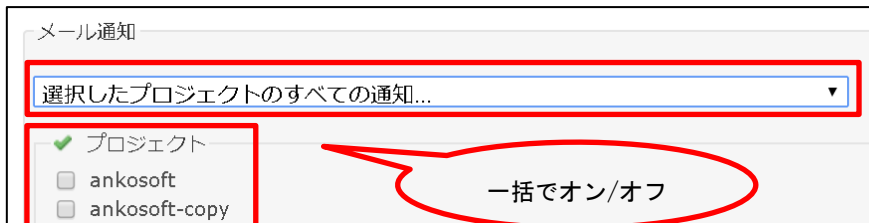
選択したプロジェクトのすべての通知...

ZZ

anko2

zz-copy

<4.0.0バージョン画面>



メール通知

選択したプロジェクトのすべての通知...

プロジェクト

ankosoft

ankosoft-copy

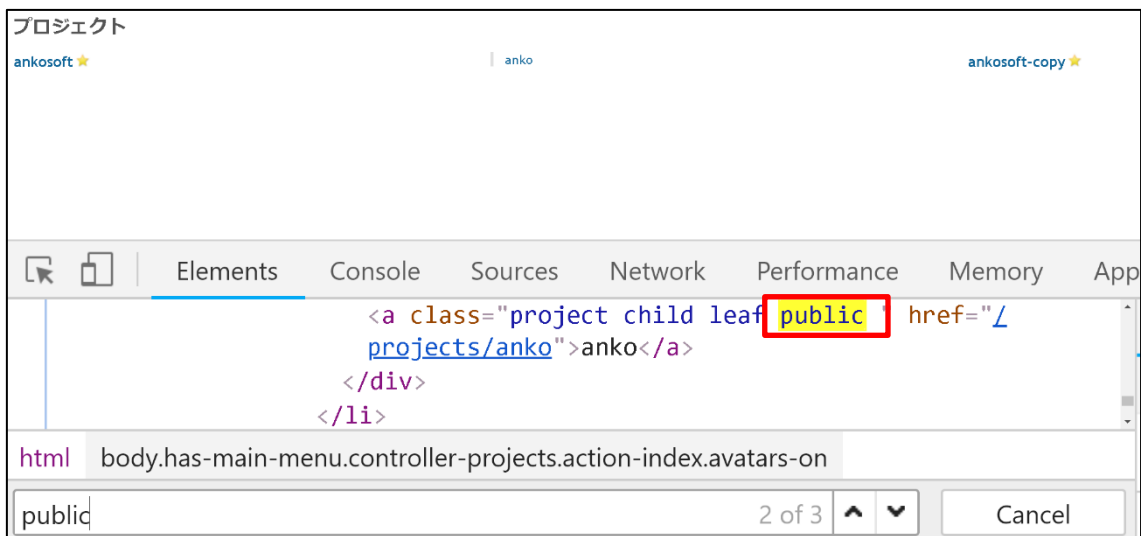
一括でオン/オフ

## 24. 公開プロジェクトに「public」クラスを追加(#28531)

Add css to distinguish when a main menu is present or not/UI

プロジェクトが公開プロジェクトなのか、非公開プロジェクトなのかを区分するために、公開プロジェクトには「public」クラスが追加されました。

<4.0.0バージョン画面>





## 25. wiki ツールバーにプレビュータブが追加 (#27758)

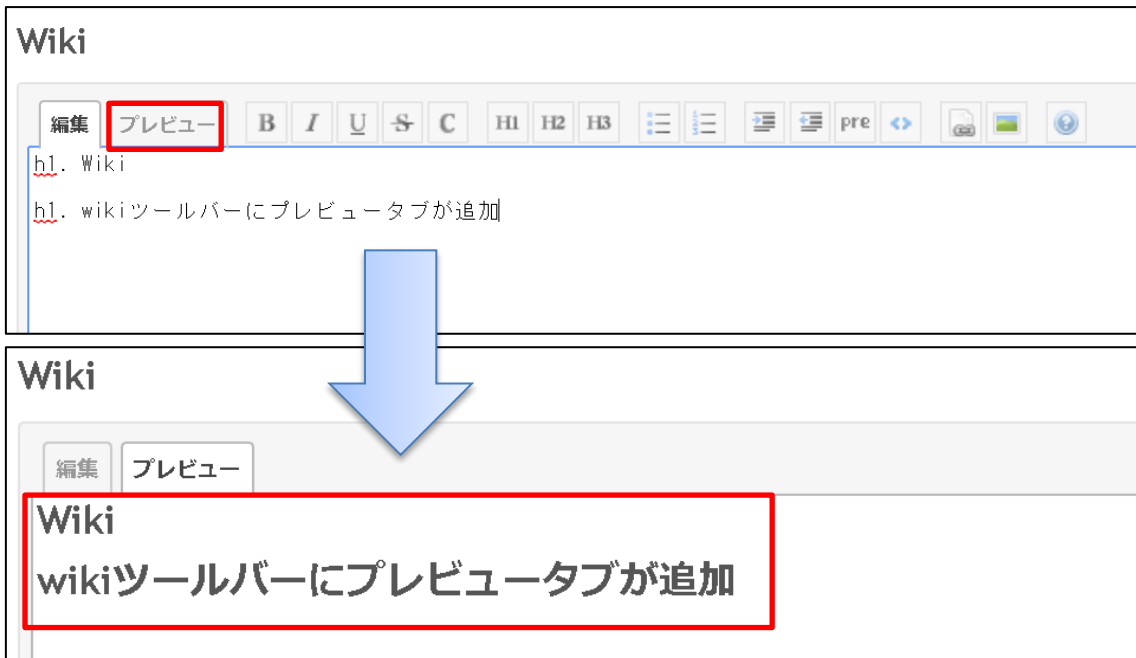
Adds preview option to the wiki toolbar/UI

以前のバージョンでは、wiki などに入力後、「プレビュー」をクリックすることにより、内容をプレビューさせることができましたが、4.0.0バージョンからは「プレビュー」タブに変更されました。

<以前のバージョン画面>



<4.0.0バージョン画面>



## 26. 注記関連アイコンの位置が変更 (#26638)


Move journal action links above the notes/UI

注記関連アイコンの表示位置が下図のように変更されました。

<以前のバージョン画面>



<4.0.0バージョン画面>



## 27. wiki の履歴ページで「差分を表示」ボタンが上段にも表示(#12221)

Add "View Differences" button above wiki and repository revisions table/UI

以前のバージョンでは wiki の履歴ページで「差分を表示」ボタンが下段にだけ表示されていましたが、4.0.0バージョンは「差分を表示」ボタンが上段にも表示されます。

## 〈以前のバージョン画面〉

Wiki >> 履歴照会

#	更新日	作成者	コメント
3 <input checked="" type="radio"/>	2018/12/11 15:26	太郎 山崎	アノテート  削除
2 <input type="radio"/>	2018/12/11 15:26	太郎 山崎	アノテート  削除
1 <input type="radio"/>	2017/12/11 12:37	太郎 山崎	アノテート  削除

(1-3/3)

## 〈4.0.0バージョン画面〉

Wiki >> 履歴

#	更新日	作成者	コメント
6 <input checked="" type="radio"/>	2018/12/10 09:52	UserName LastName Admin	アノテート  削除
5 <input type="radio"/>	2018/12/10 09:49	UserName LastName Admin	アノテート  削除
4 <input type="radio"/>	2018/12/10 09:48	UserName LastName Admin	アノテート  削除
3 <input type="radio"/>	2018/12/10 09:11	UserName LastName Admin	アノテート  削除
2 <input type="radio"/>	2018/12/10 09:10	UserName LastName Admin	アノテート  削除
1 <input type="radio"/>	2018/12/10 09:10	UserName LastName Admin	アノテート  削除

## 28. 作業時間ページに「キャンセル」が追加 (#8888)

Add a link / button to get back to the Issue/Time tracking screen from the "Log time" screen/UI

以前のバージョンでは、作業時間ページに「キャンセル」がありませんでしたが、4.0.0バージョンからはキャンセルが表示され、キャンセルをクリックすると、チケットページへ移動することができます。

<以前のバージョン画面>

**作業時間**

チケット  機能 #497: a

日付 \*

時間 \*

コメント

活動 \* --- 選んでください --- ▼

作成 連続作成

<4.0.0バージョン画面>

**作業時間**

チケット  Bug #6: login

日付 \*

時間 \*

コメント

作業分類 \* --- 選んでください --- ▼

作成 連続作成 **キャンセル**

## 29. wiki の最終更新情報の表示 (#26575)

Add update info at the bottom of the wiki page/Wiki

以前のバージョンでは、wiki の最終更新情報を表示するためには、「履歴照会」ページで確認をする必要がありましたが、4.0.0 バージョンからは、wiki 画面で最終更新情報を確認することができます。最終更新者、最終更新時、更新回数が表示されます。

### <以前のバージョン画面>



### <4.0.0 バージョン画面>



**UserName LastName Admin が約21時間前に更新・6件の履歴**

## 株式会社 Ankosoft のご紹介

### オープンソースソリューション専門企業 ANKOSOFT

Ankosoft はオープンソース開発を基盤にした会社で、プロジェクト管理と品質管理分野で世界的に有名な Redmine, Jenkins, SonarQube 等に対する技術力を保有しております。



オープンソースの不足した部分を開発して、ソリューションとしてパッケージ販売をしております、技術サポート、教育などオープンソースの普及に努めております。

本社 〒111-0041 東京都台東区元浅草 2-6-4 上野コアビル 3F

五反田事務所 〒141-0031 東京都品川区西五反田 8-8-16 五反田高砂ビル 204

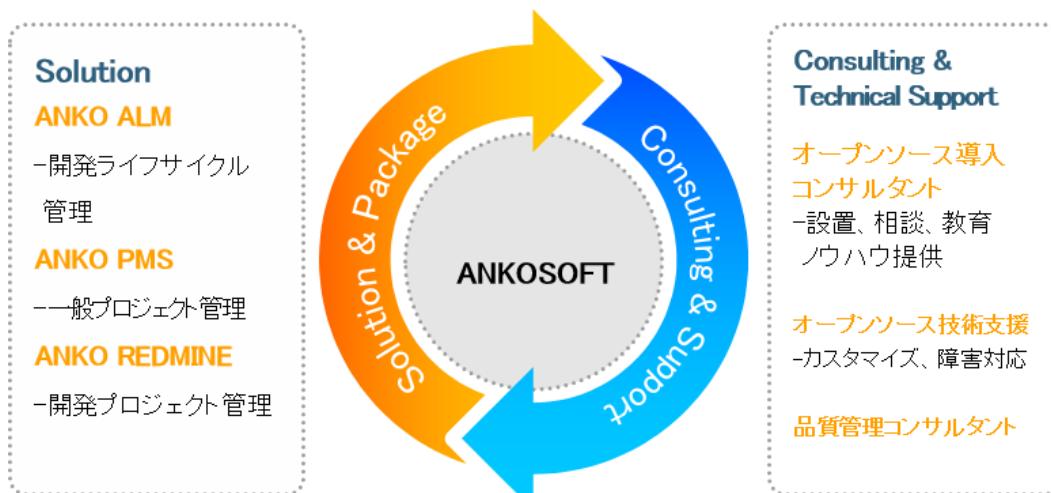
TEL : 050-5326-6639

EMAIL : info@ankosoft.co.jp

URL : <http://ankosoft.co.jp/>

### 事業領域

Ankosoft の事業領域は、ソリューション開発および販売、オープンソースコンサルタント、技術支援、教育、品質管理コンサルタントなどを主な事業として行っております。



## 「ANKO ALM」のご紹介

オープンソースのプロジェクト管理システムである「REDMINE」を基盤にして、REDMINE に足りない機能を加えて開発した「ALM」システムです。REDMINE に足りなかった管理機能、利便性、モニタリング機能、ツール間の連動やプラグインのバグなどを改善・開発しました。特に、開発ライフサイクルにおけるツール間の連動は欠かせないものであるため、オープンソース間で連動できるよう開発された製品です。

「ALM」とは、アプリケーションソフトウェアの開発・運用において、全体のライフサイクルを総合的に管理することによって、ソフトウェアの品質や開発生産性、変化への対応力などを向上させるためのもの、もしくはそれらを実現させるためのソフトウェアのプラットフォームツールを指します。

## 「ANKO ALM」の特長

### ツール間の連動

開発、ビルド、テストなど、開発サイクルに必要なツールが互いに連動して自動化されている機能は、開発者に快適な環境を提供し、開発スピードをアップさせます。

### ソース品質の見える化

ANKO ALM の使用によって、開発プログラムソースのスケール感だけでなく、テストカバレッジ情報を自動的に分析して、把握することができ、今まで把握が難しかったプログラムの中まで確認できるようになり、より一層堅固で安定した製品開発をサポートします。

### オープンソースで構成

ANKO ALM はオープンソースで構成されており、世界中に厚いユーザー層がいて、最新技術を取り入れています。さらに、持続的にアップデートされていて、オープンソース間の互換性も備えています。また、多様なプラグインを提供しているため、必要な機能の追加や開発が可能です。

### 低費用で構築可能

オープンソースで構成された ANKO ALM はリーズナブルな費用で構築が可能です。商用ソリューションの場合、数千万円の製品が多く、一部機能のみ備えている製品でも数百万円に達するため、導入が簡単ではありません。一方、ANKO ALM は低費用で優れた機能を提供するので、一石二鳥の効果を期待できます。